

LES MARIAGES A METZ A LA VEILLE DE LA PREMIERE GUERRE MONDIALE

Aspects de la population et des mœurs dans notre ville il y a un siècle, par dépouillement de 3002 actes de mariage à Metz entre 1907 et 1914.

Le présent article traite successivement :

- 1) du nombre de mariages
- 2) du nombre de divorces (mentionnés sur les actes de mariage)
- 3) des enfants légitimés
- 4) de l'âge des époux
- 5) du lieu de naissance des époux
- 6) des métiers des époux
- 7) de la religion des époux
- 8) des prénoms des époux
- 9 de l'impact de la déclaration de guerre sur les mariages en juillet-août 1914

1) Nombre de mariages

Année	1907	1909	1910	1912	1914	TOTAL
Nombre de mariages	554	600	558	579	711	3002

On compte de 550 à 600 mariages célébrés à Metz chaque année. Avec plus de 20% de mariages supplémentaires, conséquence du déclenchement de la première guerre mondiale, l'année 1914 est exceptionnelle. [voir le paragraphe concernant juillet-août 1914]

2) Nombre de divorces

Année	1907	1909	1910	1912	1914	TOTAL
Nombre de divorces	35	43	34	47	55	214
Ratio nombre divorces / nombre mariages	6,3%	7,2%	6,1%	8,1%	7,7%	7,1%

Le nombre de divorces mentionnés sur les actes de mariage varie peu d'une année à l'autre et se situe aux environs de 7% du nombre de mariages. Ce sont fréquemment des couples mariés jeunes, sans s'être fréquentés assez longtemps comme le voulait la coutume, qui divorcent.

Le taux de divorces dans la ville de Metz est le double de ce qui est observé a la même époque dans un gros bourg du Pays Messin comme Ars sur Moselle, où il n'est que de l'ordre de 3%.

3) Enfants légitimés

Année	1907	1909	1910	1912	1914	TOTAL
Nombre d'enfants légitimés	28	19	27	46	100	220
Ratio nombre enf. légitimés / nombre mariages	5,1%	3,2%	4,8%	7,9%	14,1%	7,3%

Le ratio d'enfants légitimés est variable, tout en restant faible par rapport au nombre de mariages. Il bondit à plus de 14% en 1914, autre conséquence du début de la guerre : beaucoup de jeunes couples ont éprouvé le désir de régulariser leur situation avant le départ du mari pour le front.

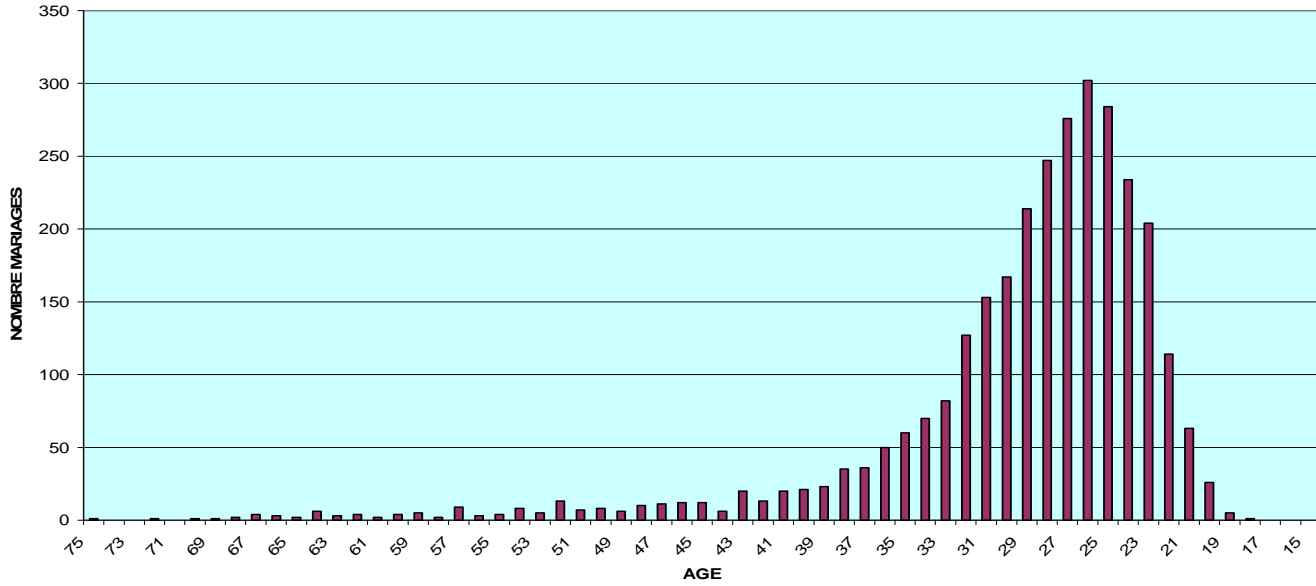
4) Age des époux

Hommes : Ages les plus fréquents au mariage, par ordre de fréquence décroissant

Age	Nombre de mariés
26 ans	302
25 ans	284
27 ans	276
28 ans	247
24 ans	234

Les hommes se marient le plus fréquemment à 26 ou 25 ans. Les mariés les plus jeunes sont âgés de 18 ans (1 marié) et 19 ans (5 mariés). Les trois mariés les plus âgés ont 75, 72 et 70 ans.

PYRAMIDE DES AGES HOMMES



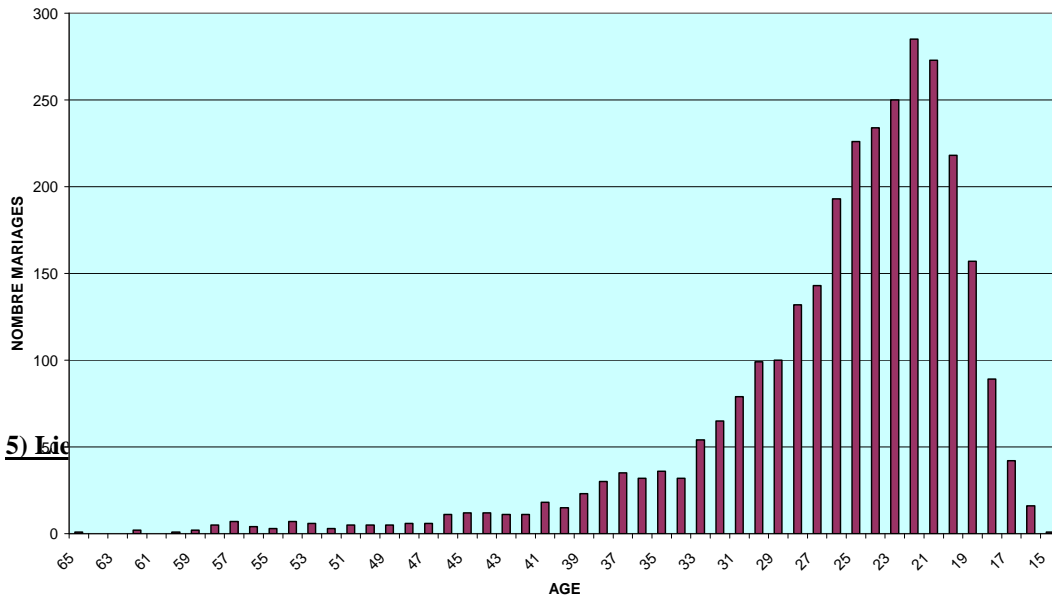
Age des épouses

Femmes : Ages les plus fréquents au mariage, par ordre de fréquence décroissant :

Age	Nombre de mariées
22 ans	285
21 ans	273
23 ans	250
24 ans	234
25 ans	226

Les femmes se marient le plus fréquemment à 22 ou 21 ans. Les mariées les plus jeunes sont âgées de 15 ans (1 mariée) et 16 ans (16 mariées). Les mariées les plus âgées ont 65, 62 (2 mariées) et 60 ans.

PYRAMIDE DES AGES FEMMES



A Metz pendant l'annexion cohabitaient deux populations : les Lorrains de souche n'ayant pas émigré et les Allemands, arrivés en nombre dans la ville après 1870, qui occupaient notamment des postes dans l'administration et dans l'armée.

Le dépouillement d'actes de mariages entre 1907 et 1914 ne permet pas de dissocier clairement ces deux populations, bien qu'une large majorité de patronymes soit à consonance germanique. En effet, les époux sont le plus fréquemment nés après 1880 : il est donc possible que certains, nés à Metz ou en Moselle, soient les enfants d'immigrants allemands.

Mariés (H et F) nés en France

Lieu de naissance	1907	1909	1910	1912	1914	TOTAL	
Metz, Queuleu, Plantières, Borny, Sablon	305	355	328	336	332	1656	27,6%
Moselle	277	256	255	274	266	1328	22,1%
Alsace	86	107	82	76	106	457	7,6%
France autres départements	28	31	27	24	21	131	2,2%
Total France	696	749	692	710	725	3572	59,5%

59,5% des mariés sont nés en France, dont 27,6% dans les limites de l'actuelle ville de Metz. Noter la présence étonnante d'un contingent significatif d'Alsaciens. Les mariages avec des Meurthe et Mosellans du Pays Haut qui constituent l'essentiel de la catégorie « Autres départements » sont marginaux.

Mariés (H et F) nés en Allemagne.

Lieu de naissance	1907	1909	1910	1912	1914	TOTAL	
Rhénanie-Palatinat	86	76	75	86	123	446	7,4%
Sarre	57	64	56	55	85	317	5,3%
Bavière	28	52	41	43	66	230	3,8%
Bade-Wurtemberg	33	39	34	50	67	223	3,7%
Rhénanie du Nord - Westphalie	28	28	31	33	81	201	3,3%
Hesse	18	16	10	19	34	97	1,6%
Saxe Anhalt	19	12	20	17	25	93	1,5%
Saxe	12	9	16	18	24	79	1,3%
Basse Saxe	9	16	13	13	24	75	1,2%
Thuringe	7	16	18	6	25	72	1,2%
Brandebourg	7	11	1	6	10	35	0,6%
Mecklembourg - Poméranie Occidentale	8	7	6	7	6	34	0,6%
Berlin	5	4	4	3	12	28	0,5%
Schleswig-Holstein	3	6	3	5	8	25	0,4%
Hambourg	1	3	0	3	3	10	0,2%
Brême	1	0	0	2	1	4	0,1%
Total Allemagne	322	359	328	366	594	1969	32,8%

Environ un tiers (32,8%) des mariés est né en Allemagne ; si l'on prend comme référence le découpage administratif des Länder en vigueur en 2010, ils sont issus essentiellement des régions de l'Ouest (Rhénanie du Nord-Westphalie), du Sud-Ouest géographiquement très proche (Rhénanie Palatinat, Sarre) et du Sud (Bavière, Bade Wurtemberg). Les régions du Nord et du Nord-Est sont très faiblement représentées.

Mariés (H et F) nés dans d'autres pays

Lieu de naissance	1907	1909	1910	1912	1914	TOTAL	
Pologne	48	41	52	39	63	243	4,0%
Luxembourg	10	26	18	17	8	79	1,3%
Italie	13	2	3	6	7	31	0,5%
Russie	6	2	3	4	8	23	0,4%
Suisse	4	8	3	3	1	19	0,3%
Autriche		3	6	2	4	15	0,2%
Belgique	2	5	1	4	2	14	0,2%
Tchéquie	1	1	3	2	2	9	0,1%
Pays Bas	3		1	1	1	6	0,1%
Lituanie	1			2		3	0,0%
Danemark				1	2	3	0,0%
Etats Unis		2			1	3	0,0%
Lettonie			2			2	0,0%
Roumanie	1		1			2	0,0%

Croatie	1	1				2	0,0%
Indéterminé	1				1	2	0,0%
Algérie				1		1	0,0%
Estonie					1	1	0,0%
Grande Bretagne		1				1	0,0%
Grèce					1	1	0,0%
Hongrie	1					1	0,0%
Slovaquie					1	1	0,0%
Slovénie			1			1	0,0%
Total autres pays	90	92	96	82	103	463	7,7%

7,7% des mariés sont nés en dehors des frontières actuelles de la France et de l'Allemagne. Les plus nombreux sont originaires de provinces prussiennes aujourd'hui polonaises. Parmi eux, de nombreux militaires qu'on envoyait servir loin de leur terre natale, sur la frontière occidentale.

Viennent ensuite les Luxembourgeois, quelques Italiens presque tous maçons, et les habitants de la Prusse Orientale, maintenant Russes.

6) Les métiers des mariés (H)

		1907	1909	1910	1912	1914	TOTAL
Schlosser	serrurier ou mécanicien	27	36	28	33	35	159
Kaufmann	commerçant	30	37	32	26	21	146
Sergeant	sergent	33	24	32	26	31	146
Arbeiter	ouvrier	24	29	19	31	26	129
Vize-Feldwebel	vice-adjutant	14	26	14	23	50	127
Fuhrmann, Fuhrknecht	voiturier, domestique voiturier	12	10	14	12	15	63
Schreiner	ménisier	16	10	14	8	14	62
Eisenbahnarbeiter, Bahnarbeiter	cheminot	11	13	6	12	8	50
Maurer	maçon	9	13	7	11	9	49
Bäcker	boulangier	12	8	7	12	9	48
Metzger	boucher	7	6	7	12	12	44
Buchhalter, Buchführer	comptable	5	8	7	13	7	40
Maler	peintre	2	15	8	9	6	40
Schneider	tailleur	9	6	8	6	9	38
Schuhmacher, Schuster	cordonnier	10	9	7	5	5	36
Handlungsgehilfe	employé de commerce	5	8	7	12	2	34
Monteur	monteur	7		2	12	11	32
Briefträger, Postbote	facteur	8	3	8	3	9	31
Tagelöhner	journalier	5	7	9	3	7	31
Zimmermann	charpentier	6	9	6	4	4	29
Anstreicher	peintre en bâtiment	8	1	6	7	6	28
Lehrer	instituteur, professeur	4	4	5	5	10	28
Feldwebel	adjutant	4	6	3	4	9	26
Installateur	installateur	3	6	6	5	6	26
Schützmänn	agent de police	5	4	7	5	5	26
Heizer	chauffeur (de chaudière)	4	8	5	3	5	25
Depotarbeiter	ouvrier de dépôt	2	3	8	3	8	24
Fabrikarbeiter	ouvrier d'usine	1	4	4	10	5	24
Friseur	coiffeur	4	5	4	7	4	24
Maschinist, Maschinenwerker	machiniste	6	6	4	4	3	23
Steinhauer, Steinmetz	tailleur de pierres	6	6	3	2	6	23
Bankbeamter	employé de banque	5	2	3	6	6	22
Geschäftsreisender, Reisender	voyageur de commerce	3	6	3	4	5	21
Gipser	plâtrier	5	6	2	4	4	21
Klempner	plombier	6	6	5	1	3	21
Bergmann	mineur	5	5	1	4	5	20
Wirt	cabaretier	5	4	6	3	2	20
Maschinenschlosser	mécanicien sur machines	1	3	2	6	7	19
Schreiber	employé aux écritures	3	4	5	5	2	19
Sekretär	secrétaire	2	4	4	2	7	19
Gärtner	jardinier	1	6	5	4	2	18
Ingenieur	ingénieur	4	3	4	6	1	18
Bureaubeamter, Kontorist	employé de bureau	1	4	2	6	4	17
Kutscher	cocher		3	6	5	3	17
Mechaniker	mécanicien	4	5	3	1	4	17

Schaffner	contrôleur, receveur	1	1	4	3	8	17
Werkstättenarbeiter	ouvrier d'atelier	5	4	1	2	5	17
Strassenbahnwagenführer	conducteur de tramway	2	5	6	3		16
Händler	marchand	1	1	3	2	7	14
Kellner	garçon de café, serveur	3	5	2	1	3	14
Dachdecker	couvreur	3	3	5		2	13
Geschäftsvertreter	représentant de commerce	3	4	2	1	3	13
Sattler	sellier	3	3	2	3	2	13
Buchbinder	relieur	2	3	1	2	4	12
Leutnant	sous-lieutenant		1		3	8	12
Photograph	photographe	3	1	5	2	1	12
Postbeamter, Postassistent	postier, postier assistant	3	3	1	2	3	12
Rangierer	agent de triage (ferroviaire)	3	3	1	1	4	12
Zuschneider	découpeur (de textiles ou de cuir)	2	2	2	5	1	12
Ackerer	laboureur	4	1	4	1	1	11
Bahnbeamter, Bahnassistent	employé des chemins de fer	2	1	2	2	4	11
Hüttenarbeiter, Metallarbeiter	métallurgiste	1	3		1	6	11
Schriftsetzer	typographe	2	1	1	3	4	11
Unteroffizier	sous-officier		1		1	9	11
Architekt	architecte	1	4	2	2	1	10
Arzt, praktischer Arzt	médecin, praticien	1		2	1	6	10
Geschäftsführer	responsable de magasin, dirigeant de société	1	2	5		2	10
Hoboist	hautboïste	1	2	3		4	10
Hüttenbeamter	employé de la métallurgie	3		2	3	2	10
Kesselschmied	chaudronnier		3	1	1	5	10
Koch	cuisinier	1	1	1	4	3	10
Zuckerbäcker	pâtissier	3			4	3	10

385 métiers différents sont cités. En tête des statistiques on trouve :

-les ouvriers et ouvriers qualifiés : ouvriers, ouvriers d'usine, ouvriers d'atelier, ouvriers de dépôt d'artillerie, journaliers, mécaniciens, machinistes et mécaniciens sur machines, métallurgistes, chaudronniers.

-les sous-officiers de l'armée : sergents, « vice-adjudants » (grade correspondant approximativement à celui de sergent major dans l'armée française), adjudants, « sous-officiers » (dénomination correspondant dans l'armée allemande à un grade inférieur à celui de sergent).

Les mariages des hommes du rang sont rares : on ne répertorie que 8 mousquetaires, 3 caporaux, 3 artilleurs et un dragon.

-les métiers du commerce : commerçants, marchands, employés commerciaux, voyageurs et représentants de commerce, responsables de magasin, cabaretiers, serveurs.

-les métiers artisanaux traditionnels :

- du bâtiment : serruriers, menuisiers, maçons, peintres, charpentiers, plombiers, plâtriers, couvreurs.
- de l'habillement : cordonniers, découpeurs de textile ou de cuir, tailleurs.
- de l'alimentation : boulangers, bouchers, cuisiniers, pâtissiers.
- les coiffeurs.

-les métiers liés aux transports : voituriers, cochers, conducteurs de tramway. Six chauffeurs-livreurs (Bierfahrer ou Bierkutscher) sont spécialisés dans la bière. Les salariés des chemins de fer sont nombreux et leurs activités variées : cheminots, contrôleurs et employés, chauffeurs et conducteurs de locomotive [certains portent le titre de conducteur impérial de train], agents de triage ferroviaire, poseurs de voies (7), aiguilleurs (5), garde-freins (8).

Un métier disparu

Les garde-freins des trains n'existeront plus dès le milieu des années 1920, avec la mise en service des systèmes de freinage continu. Installés sur le toit de certains wagons ou dans une cabine surélevée qui leur était dédiée, ils serreraient ou desserreraient les freins du train en actionnant une manivelle, sur un coup de sifflet du mécanicien de locomotive.

..et d'autres qui apparaissent

Les chauffeurs d'automobile (9) font leur apparition en 1910.

Les électriciens et électromécaniciens (9) apparaissent en nombre à partir de 1914.

Métiers insolites

Que chasse un *Kammerjäger* ? (littéralement « chasseur en chambre »)

C'est principalement un **désinsectiseur** qui combat à l'aide de poisons (insecticides, larvicides) les nuisibles qu'on pouvait trouver dans une chambre : cafards, tiques, mites. Le cas échéant, il extermine aussi souris ou rats.

Que range un *Rangierer* ?

Ce sont des trains. Il s'agit de l'agent de triage ferroviaire, cité plus haut, préposé aux manœuvres des convois.

Qu'est-ce qu'un *Proviantarbeiter* ?

C'est un civil, **ouvrier de l'intendance militaire**. On relève aussi des femmes exerçant ce métier.

Le **surveillant de la lumière** (*Lichtwärter*) est l'équivalent d'un allumeur de réverbères. Le **surveillant de la route** (*Strassenwärter*) est un cantonnier. Le **serreur de vis** (*Schraubenpresser*), ultraspécialisé, fait penser au film « Les temps modernes » de Chaplin.

Les lieux de naissance des militaires

Si l'on recherche les lieux de naissance des militaires ayant les grades les plus représentés (sergent, vice adjudant, adjudant), on obtient le tableau suivant :

	1907	1909	1910	1912	1914	TOTAL	
SERGEANTS	33	24	32	26	31	146	
nés en Allemagne	25	18	20	21	21	105	71,9%
nés en Pologne, Russie, Tchéquie	6	4	11	4	8	33	22,6%
nés en Alsace-Moselle	2	2	1	1	2	8	5,5%
VICE ADJUDANTS	14	26	14	23	50	127	
nés en Allemagne	13	20	9	21	38	101	79,5%
nés en Pologne, Russie, Tchéquie	1	4	5	1	9	20	15,7%
nés en Alsace-Moselle	0	2	0	1	3	6	4,7%
ADJUDANTS	4	6	3	4	9	26	
nés en Allemagne	4	5	2	4	6	21	80,8%
nés en Pologne, Russie, Tchéquie	0	0	1	0	3	4	15,4%
nés en Alsace-Moselle	0	1	0	0	0	1	3,8%

Il y a très peu d'Alsaciens et de Mosellans parmi les cadres de l'armée à Metz, même dans des grades subalternes comme celui de sergent, signe évident de méfiance vis à vis des annexés.

Les métiers des épouses (F)

		1907	1909	1910	1912	1914	TOTAL
Gewerblos, Standeslos	sans profession	252	297	252	348	464	1613
Dienstmagd	servante, domestique	78	63	73	44	40	298
Arbeiterin	ouvrière	51	66	68	44	58	287
Schneiderin	couturière	48	57	45	38	46	234
Köchin	cuisinière	41	30	38	25	21	155
Büglerin	repasseuse	11	17	17	13	14	72
Verkäuferin	vendeuse	17	12	4	11	7	51
Modistin, Putzmacherin	modiste	3	9	11	7	4	34
Fabrikarbeiterin	ouvrière d'usine	2	3	1	4	9	19
Haushälterin, Wirtschafterin	gouvernante	4	4	4	4	2	18
Einlegerin	marineuse	7		1	3	6	17
Geschäftsinhaberin	propriétaire de magasin, de commerce	2	7	2	5		16
Wirtin	cabaretière	1		4	3	2	10
Händlerin	marchande	2	2	3	2		9
Waschfrau, Wäscherin	blanchisseuse	3	1	1	3	1	9
Buchhalterin	comptable	2	1	3	1	1	8
Hausierer	colporteuse	3	1	1	3		8
Schuhstepperin	piqueuse de chaussures	2	2	2	1	1	8
Strickerin	tricoteuse		1	1	4	2	8
Buffetdame	buffetière	1	1	2		3	7
Friseur	coiffeuse	1	1		2	3	7
Kassierer	caissière	1	2	1	2	1	7
Lehrerin	institutrice, professeur		2	3		1	6
Stütze der Hausfrau	aide-ménagère		2		1	3	6
Kammerzofe, Kammerfrau	femme de chambre	2		3			5

46% des épouses exercent une activité professionnelle, tandis que ce taux n'est que de l'ordre de 20% à Ars sur Moselle. Les métiers des femmes sont peu variés : seulement 79 emplois différents sont cités, soit à peine plus du cinquième des 385 emplois répertoriés pour leurs maris. Les 7 métiers les plus fréquemment exercés : servante, ouvrière, couturière, cuisinière, repasseuse, vendeuse et modiste concentrent à eux seuls 70% du total des emplois.

En tête des statistiques, on trouve :

-les **employées de maison ou d'hôtel** : servante, cuisinière, repasseuse, gouvernante, aide ménagère, femme de chambre. Le nombre de ces emplois semble être en diminution significative d'une année sur l'autre.

-les **ouvrières et ouvrières d'usine**.

-les **métiers artisanaux traditionnels**: couturière, modiste, blanchisseuse, tricoteuse, coiffeuse.

-les **emplois commerciaux** : marchande, propriétaire de magasin, vendeuse, caissière, cabaretière, buffetière.

Un métier ancien : marineuse

Le marinage était une technique de conservation des aliments par immersion dans une saumure à base d'eau salée ou de vinaigre ; on marinait aussi à sec en recouvrant de gros sel. Au bout de quelques semaines, certains aliments étaient pendus et séchés. Ils étaient conservés au frais et dans l'obscurité. D'autres étaient stockés dans des bocaux en verre ou en céramique hermétiquement clos. On traitait ainsi des légumes (choux, cornichons), des poissons (hareng), de la viande.

Le marinage a été supplanté par les techniques du froid, réfrigération et congélation.

Métier insolite.

Qu'est-ce qu'une **diaconesse** ?

Dans certaines églises protestantes, c'est une femme se consacrant, sous l'autorité du pasteur, au soin des pauvres et des malades. Les diaconesses portaient une tenue avec voile, se rapprochant de celle des religieuses catholiques. Faisant vœu d'obéissance et surtout de célibat, il est curieux de trouver une mariée qui déclare exercer cette profession.

7) La religion des mariés (H et F)

RELIGION HOMMES	1907	1909	1910	1912	1914	TOTAL	
catholiques	360	423	381	394	425	1983	66,1%
protestants	187	168	169	172	282	978	32,6%
israélites	7	8	6	13	3	37	1,2%
orthodoxes	0	0	1	0	0	1	0,0%
memmonites	0	0	0	0	1	1	0,0%
dissidents	0	1	1	0	0	2	0,1%
Total	554	600	558	579	711	3002	
RELIGION FEMMES	1907	1909	1910	1912	1914	TOTAL	
catholiques	399	453	409	419	479	2159	71,9%
protestants	148	140	140	143	229	800	26,6%
israélites	7	7	9	16	2	41	1,4%
orthodoxes	0	0	0	0	0	0	0,0%
memmonites	0	0	0	0	1	1	0,0%
dissidents	0	0	0	1	0	1	0,0%
Total	554	600	558	579	711	3002	

Pour l'ensemble des mariés (H+F), on compte 69% de catholiques, 29,6% de protestants et 1,3% d'israélites. Le nombre élevé de protestants est lié à l'immigration allemande, notamment rhénane, les provinces du sud, Bavière et Bade Wurtemberg, étant catholiques. On constate une recrudescence du mariage des protestants en 1914.

Les mariages mixtes

MARIAGES MIXTES	1907	1909	1910	1912	1914	TOTAL
catholique-protestant	136	148	144	154	211	793
catholique-israélite	1	4	2	2	2	11
israélite-protestant	1	1	2	3	0	7
orthodoxe-protestant	0	0	1	0	0	1
TOTAL	138	153	149	159	213	812
nombre total de mariages	554	600	558	579	711	3002

ratio mariages mixtes / total mariages 24,9% 25,5% 26,7% 27,5% 30,0% 27,0%

Les mariages mixtes sont fort nombreux ; ce sont majoritairement des unions entre une homme protestant et une femme catholique, qui indiquent une certaine osmose entre les Lorrains de souche et les Allemands. Le nombre de mariages mixtes tend à augmenter d'année en année. C'est en 1914 qu'il est le plus élevé : beaucoup d'hommes d'origine allemande (parmi lesquels bon nombre de protestants) se sont mariés en juillet-août lors de la déclaration de guerre. (voir plus bas).

Les métiers des israélites

L'analyse des métiers de la petite communauté israélite révèle, sans surprise, 26 emplois sur 37 (70%) directement liés au commerce : 20 commerçants ou marchands, 3 voyageurs de commerce, 1 représentant de commerce, 1 directeur de magasin, 1 employé commercial. Viennent ensuite des chefs d'entreprise et professions libérales : 1 agent immobilier, 1 industriel, 1 médecin, 1 imprimeur, 1 professeur d'université, 1 avocat. On dénombre enfin 3 artisans (1 tailleur, 1 décorateur et 1 boulanger), un tireur de boissons et seulement 1 ouvrier.

8) Les prénoms des mariés (H)

Cette statistique porte sur le **premier prénom** des mariés.

	1907	1909	1910	1912	1914	TOTAL
Jean	61	69	60	59	83	332
Charles	45	50	48	53	56	252
Joseph	21	28	26	36	24	135
Frédéric	21	25	25	21	42	134
Pierre	21	28	19	20	29	117
Henri	20	26	21	17	32	116
François	21	20	24	24	26	115
Nicolas	22	21	20	19	27	109
Louis	20	23	16	25	14	98
Guillaume	18	14	14	11	25	82
Paul	11	10	16	21	21	79
Georges	16	10	18	17	16	77
Jacques	15	14	11	12	23	75
Auguste	12	20	12	16	14	74
Emile	9	20	9	17	16	71
Ernest	13	8	12	5	11	49
Eugène	11	9	8	10	8	46
Albert	10	8	7	7	11	43
Armand	7	5	13	9	9	43
Othon	5	5	8	8	16	42
Gustave	7	8	13	8	5	41
Jules	6	10	6	9	5	36
Michel	5	5	4	11	11	36
Mathieu	5	11	6	2	9	33
Edouard	3	6	9	8	6	32
Philippe	5	7	8	5	7	32
Adolphe	7	2	7	4	9	29
Antoine	5	10	7	2	5	29
Victor	5	6	5	5	8	29
Maximilien, Max	4	6	3	2	12	27
Léon	5	4	4	7	4	24
Alfred	3	2	6	6	2	19
Lucien	4	3	1	3	8	19
André	5	3	1	4	5	18
Christian	5	2	5	3	2	17
Marie	2	4	5	2	4	17
Rodolphe	3	2	3	3	5	16
Robert	4	3	3	1	4	15
Théodore	1	5	7	1	1	15
Alexandre	5	2	2	1	4	14
Richard	2	4	1	1	5	13
Aloyse	3	3	4	1	1	12
Arthur	1	1	3	3	4	12
Ferdinand	2	3	1	1	5	12
Adam	2	3	2	3	1	11
Alphonse	3	1	1	3	3	11

Conrad		4	4	2	1	11
Martin	2	3	2	4		11
Bernard	1	1			8	10
Edmond	1	3	3	1	2	10
Oscar	3	2	1	1	3	10

174 prénoms différents sont cités.

En tête des statistiques, Jean suivi de Charles, nettement détachés. Parmi les autres prénoms les plus courants, on retrouve un mélange de prénoms germaniques tels que Frédéric et Guillaume et de prénoms lorrains traditionnels comme Nicolas.

Les prénoms des mariées (F)

	1907	1909	1910	1912	1914	TOTAL
Marie	141	152	150	161	151	755
Anne	61	60	69	51	78	319
Catherine	28	39	35	32	38	172
Elisabeth, Elise	25	34	24	35	35	153
Marguerite	17	24	21	23	39	124
Louise	20	19	19	12	22	92
Jeanne	17	25	12	16	19	89
Joséphine	11	20	8	17	4	60
Caroline	11	9	13	5	18	56
Madeleine	10	11	9	10	14	54
Barbe	8	10	8	9	18	53
Emilie	8	13	6	5	9	41
Augusta, Augustine	13	7	3	8	9	40
Hélène	4	6	3	7	20	40
Berthe	6	8	8	13	4	39
Sophie	8	5	7	5	9	34
Emma	5	3	6	13	6	33
Marthe	5	3	3	7	11	29
Pauline	5	5	4	9	6	29
Eugénie	3	5	9	4	7	28
Wilhelmine	5	4	4	5	10	28
Ida	2	5	6	4	9	26
Thérèse	5	5	7	3	5	25
Frida	3	3	8	4	6	24
Suzanne	5	2	4	4	8	23
Mathilde	5	6	2	3	6	22
Christine	8	5	2	3	3	21
Françoise	4	4	5	3	4	20
Rose	5	5	6		3	19
Julie	3	4	1	5	5	18
Alice	1	4	2	7	2	16
Lucie	4	5	3	3	1	16
Ernestine	4	3	3	4	1	15
Amélie	3	4	1	2	4	14
Claire	2	4	3	2	3	14
Angèle, Angélique	2	1	3	4	3	13
Charlotte	2	3	4		4	13
Gertrude	3	2	3	2	3	13
Rosalie	3	3	1	3	3	13
Elsa	2	3	1	2	4	12
Frédérique	1	2	1	1	7	12
Henriette	1	5	2	2	2	12
Line	5	2	1	2	2	12
Gabrielle	3	1	1	1	5	11
Edwige	1	2	2	2	3	10

La dispersion des prénoms féminins est identique à celle observée pour les hommes, 173 prénoms différents étant répertoriés.

La domination du prénom Marie (25% des épouses) est écrasante. Il est vrai qu'il est aussi utilisé pour former nombre de prénoms composés (Marie Anne, Marie Louise, Marie Jeanne etc.). Marie est aussi le premier prénom de 13 époux de sexe masculin.

Les 6 prénoms les plus fréquents : Marie, Anne, Catherine, Elisabeth, Louise et Jeanne représentent à eux seuls 57% du total des prénoms féminins, alors que, chez les hommes, les 6 prénoms les plus fréquents : Jean, Charles, Joseph, Frédéric, Pierre et Henri n'en représentent que 36%.

9) Les mariages en juillet-août 1914.

Rappelons la chronologie de quelques évènements majeurs :

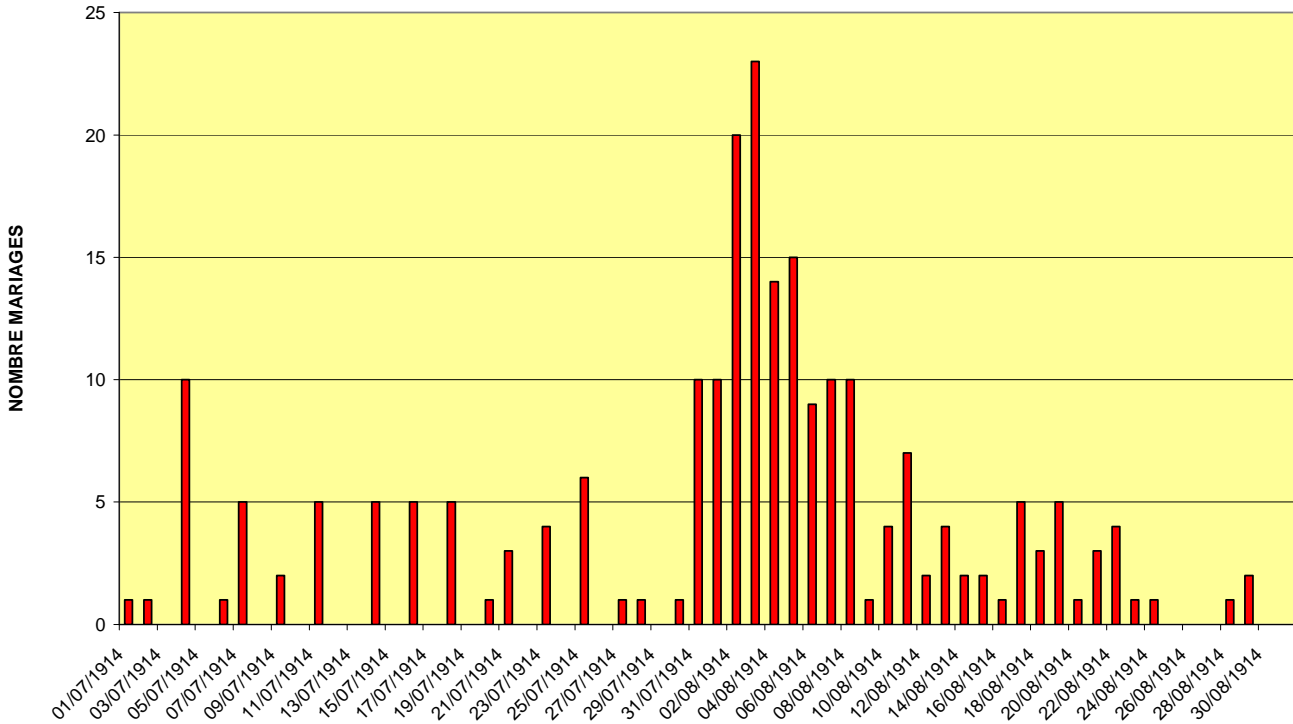
-Le 28 juin 1914, l'archiduc François Ferdinand d'Autriche, héritier du trône impérial, est assassiné à Sarajevo. L'Autriche, soutenue par l'Allemagne, cherche à se venger de la Serbie et lui adresse des ultimatums. Le tsar soutient les Serbes. L'Angleterre et la France sont alliées des Russes.

-Le 1^{er} août 1914, l'Allemagne déclare la guerre à la Russie.

-Le 3 août 1914, l'Allemagne déclare la guerre à la France.

Impact du déclenchement de la guerre sur le nombre de mariages.

MARIAGES EN JUILLET-AOUT 1914



Le déclenchement de la guerre a provoqué une brusque recrudescence des mariages. Il y en avait en moyenne 45 à 50 par mois à Metz. Il y en a eu 227 en juillet-août 1914, soit largement plus du double de leur nombre habituel.

121 mariages, dont 36 où l'époux était militaire, ont été célébrés en l'espace de 9 jours, entre le 31 juillet et le 8 août. Le 3 août et le 2 août sont les jours de pointe, où l'on a enregistré respectivement 23 et 20 mariages. 29 enfants ont été légitimés pendant ces neuf jours, soit davantage que pendant toutes les années 1907, 1909 ou 1910. Peut-être certains mariés escomptaient-ils que leur nouveau statut d'homme marié, voire de père de famille, leur permettrait d'éviter une affectation en première ligne sur le front.

L'état civil a fonctionné 7 jours sur 7 pendant près d'un mois, des mariages ont eu lieu chaque jour entre le 30 juillet et le 24 août.